

もくじ

英語 Book ⑤

Unit0 Alphabet 4

Unit1 Hello. (自分のことをしょうかいしよう)

Lesson1	Nice to meet you.	6
Lesson2	How do you spell your name?	10
Lesson3	I like tennis very much.	14
まとめ	Hello.	18

Unit2 When is your birthday? (日付やほしいものを話しあう)

Lesson1	My birthday is August 19th.	20
Lesson2	I want a cap.	24
Lesson3	When is the Star Festival?	28
まとめ	When is your birthday?	32

Unit3 I want to be a teacher. (時間わりやしたいことについて話しあう)

Lesson1	Do you have P.E. on Monday?	34
Lesson2	I play tennis.	38
Lesson3	I want to study abroad.	42
まとめ	I want to be a teacher.	46

Review Unit1 ~ 3 48

Unit4 What's this? (日課や時刻をたずねる)

Lesson1	It's a <i>shinai</i>	50
Lesson2	What time do you eat dinner?	54
Lesson3	I usually go to bed at eight.	58
まとめ	What's this?	62

ほーぷに登場するキャラクター

Key Phrase や Reading に登場するキャラクターです。日本からアメリカの学校へ転校してきたれんを中心としたストーリーになっています。



れんの家族

れんの先生や友だち

Unit5 He is from India. (できること, できないことを話しあう)

Lesson1	Who is she?	64
Lesson2	I can cook.	68
Lesson3	Can she cook many dishes?	72
まとめ	He is from India.	76

Unit6 I want to go to Egypt. (行きたい場所について話しあう)

Lesson1	I'm from India.	78
Lesson2	I want to ride a camel.	82
Lesson3	It's exciting.	86
まとめ	I want to go to Egypt.	90

Review Unit4 ~ 6

..... 92

Unit7 Where is the ball? (ものの位置の説明や道案内をする)

Lesson1	It's under the chair.	94
Lesson2	Where is the museum?	98
Lesson3	Go straight for two blocks.	102
まとめ	Where is the ball?	106

Unit8 What would you like? (注文や値段の確認をする)

Lesson1	I'd like spaghetti.	108
Lesson2	It looks delicious.	112
Lesson3	How much is it?	116
まとめ	What would you like?	120

Unit9 Who is this? (自分以外の人について話しあう)

Lesson1	This is my mother.	122
Lesson2	He is good at math.	126
Lesson3	She is kind.	130
まとめ	Who is this?	134

Review Unit7 ~ 9

..... 136

付録

Speaking や Writing のための英単語リスト	138
Key Phrase リスト	142
Can do リスト	144



STEP 1 Vocabulary アルファベットの大文字と小文字, 果物と野菜の名前を覚えよう。

Alphabet アルファベット大文字



A B C D E F G H I
J K L M N O P Q R
S T U V W X Y Z













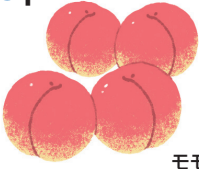


Alphabet アルファベット小文字



a b c d e f g h i
j k l m n o p q r
s t u v w x y z

Fruit · Vegetable 果物 · 野菜



- | | | | | |
|--|---|--|--|--|
| <p>1 apples</p>  <p>リンゴ</p> | <p>2 bananas</p>  <p>バナナ</p> | <p>3 cabbage</p>  <p>キャベツ</p> | <p>4 carrots</p>  <p>ニンジン</p> | <p>5 cherries</p>  <p>サクランボ</p> |
| <p>6 cucumbers</p>  <p>キュウリ</p> | <p>7 grapes</p>  <p>ブドウ</p> | <p>8 green peppers</p>  <p>ピーマン</p> | <p>9 lettuce</p>  <p>レタス</p> | <p>10 melons</p>  <p>メロン</p> |
| <p>11 onions</p>  <p>タマネギ</p> | <p>12 oranges</p>  <p>オレンジ</p> | <p>13 peaches</p>  <p>モモ</p> | <p>14 strawberries</p>  <p>イチゴ</p> | <p>15 tomatoes</p>  <p>トマト</p> |

b



banana
cucumber

bの音について
学びましょう

学習日

月

日



Key Phrase

名前のつづりをたずねたり、答えたりできるようになろう。

名前のつづりをたずねてみよう



How do you spell your name?

(あなたの名前はどのようにつづりますか。)

M-O-M-O-K-O.

(M-O-M-O-K-Oです。)



Practice!

チャンツにあわせて、に下の①～③の名前のつづりを入れて練習をしよう。



①～③

How do you spell your name?

① J-A-C-K

② A-B-R-I-L

③ K-U-R-U-M-I

Check!

上の①～③の名前のつづりを入れて言ってみよう。



①

②

③



Key Phrase

好きな果物や野菜をたずねたり、答えたりできるようになろう。

好きな果物や野菜をたずねてみよう



Do you like peaches?

(あなたはモモが好きですか。)

Yes, I do. / No, I don't.

(はい、好きです。 / いいえ、好きではありません。)

Practice!

チャンツにあわせて、に左のページの①～⑩までの果物や野菜の名前を入れて練習をしよう。



①～⑤



⑥～⑩

Do you like ?

Yes, I do.

Check!

左のページの①～⑩までの果物や野菜の名前を入れて好きかどうかをたずねてみよう。



①

②

③

④

⑤

⑥

⑦

⑧

⑨

⑩

Do you like

?

STEP 2 Listening and Speaking

名前のつづりと好きな果物や野菜について、たずねたり答えたりしよう。



Listening 1

これから、2人の対話が進みます。対話を聞き、イラストと内容が合っていれば○、間違っていれば×を書こう。

No.1	No.2	No.3
〔 〕	〔 〕	〔 〕



Listening 2

これから、じこしょうかいの対話が進みます。それぞれの人物の名前のつづりが正しいほうを○で囲もう。また、好きな食べ物ときらいな食べ物の記号を書こう。

No.1	名前 〔 Cindy Cyndi 〕		好きな食べ物 〔 〕
No.2	名前 〔 Goseph Joseph 〕		きれいな食べ物 〔 〕
No.3	名前 〔 Valerie Baleaie 〕		好きな食べ物 〔 〕
ア	イ	ウ	
エ	オ	カ	

Speaking

先生や友達に名前のつづりを聞いて、アルファベットで4線の上を書いてみよう。また、バナナが好きか、ニンジンが好きかをたずねて、好きなら○、きれいなら×をそれぞれのらんにも書こう。

名前

バナナが好き? 〔 〕

ニンジンが好き? 〔 〕

名前

バナナが好き? 〔 〕

ニンジンが好き? 〔 〕

STEP 3 Reading 重要語句を確認してから、次の英文を聞いて音読してみよう。



覚えよう！ 重要語句



sister 妹[姉] **in Japanese** 日本語で **I see.** なるほど。



学校で **Ren**(れん)が妹の **Momoko**(ももこ)を **Mr. Smith**(スミス先生)にしよ
うかいています。



Ren

Mr. Smith, this is my sister, Momoko.



Mr. Smith

**Nice to meet you, Momoko. How do you spell
your name?**



Momoko

Nice to meet you, too, Mr. Smith.

M-O-M-O-K-O. 'Momo' is a *peach in Japanese.



Oh, I see. Do you like peaches?



Yes, I do. How about you?



I don't like peaches. I like grapes.



* peach : (1個の)モモ

まとめよう

ももこの名前のつづり _____ スミス先生の好きな果物 _____

STEP 4 Writing 名前のつづりや好きな果物や野菜についての英語を書けるようになろう。

Let's write! (なぞって書こう!)



How do you spell your name?

Do you like tomatoes?

Yes, I do.

Let's make a sentence! (単語をならべかえよう!)



you oranges Do like ?

spell How you your do name ?

Check! **Today's Goal** : 自分の名前のつづりを英語で言えるようになったかな?