

英語

小学5年



QRコードを読み取るか URL を直接入力すると専用サイトに移動します。
<http://www.eigo-listening.jp/82summer537/index.html>
※サービス利用料は無料ですが、通信料は利用者のご負担となります。
また、こちらの専用サイトをお使いのデバイスにブックマーク登録をしてご利用
いただくことを推奨します。



本書の構成と特色

■ 全体の構成

この本は、学校で学習する内容を中心に、英語の勉強をするためのものです。
5年生の1学期の学習内容の復習を中心に構成されています。

■ 通常単元

各単元には、「Key Phrase」が①～④まで4つあり、関連する単語など基本的な内容から少しずつ勉強できるようになっています。また、各単元の終わりには「練習問題」があり、リスニング、スピーキング、リーディング、ライティングにわかれた英語の問題を解く練習ができます。

- ◇ Key Phrase……各単元で学習する Key Phrase とそれぞれの Key Phrase で使う単語を、聞いたり書いたりして練習します。
- ◇ 練習問題……Key Phrase の学習が終わったら、練習問題を解きます。Key Phrase や単語がきちんと定着しているか確認しましょう。

■ 総合問題

通常単元の学習が全部終わったら、総合問題を解きます。よりテストなどにも出やすい実践的な問題形式で、5年生の1学期で学習した Key Phrase が身についているか確認できます。

目次

アルファベット	2
Unit1 じこしょうかい	4
1 あいさつ	2 名前のつづり、好きなもの
Unit2 たんじょう日・行事	10
1 たんじょう日	2 季節、行事
Unit3 学校生活・教科・職業	16
1 時間わり	2 になりたい職業、したいこと
Unit4 一日の生活	22
1 ふだんすること	2 時刻、行動する時間
<hr/>	
◇ Listening 総合問題	28
◇ Speaking 総合問題	30
◇ Reading 総合問題	32
◇ Writing 総合問題	34
<hr/>	
★やってみよう	36
Unit1 じこしょうかいシートを作ろう	Unit2 1年間のイベントをまとめよう
Unit3 理想の時間わり	Unit4 理想の日曜日
★ Key Phrase リスト	40

アルファベット

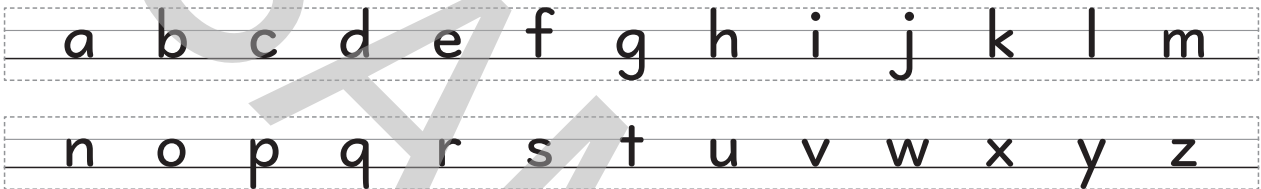
目標 アルファベットの大文字と小文字を覚えよう。



アルファベット大文字

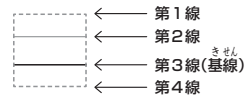
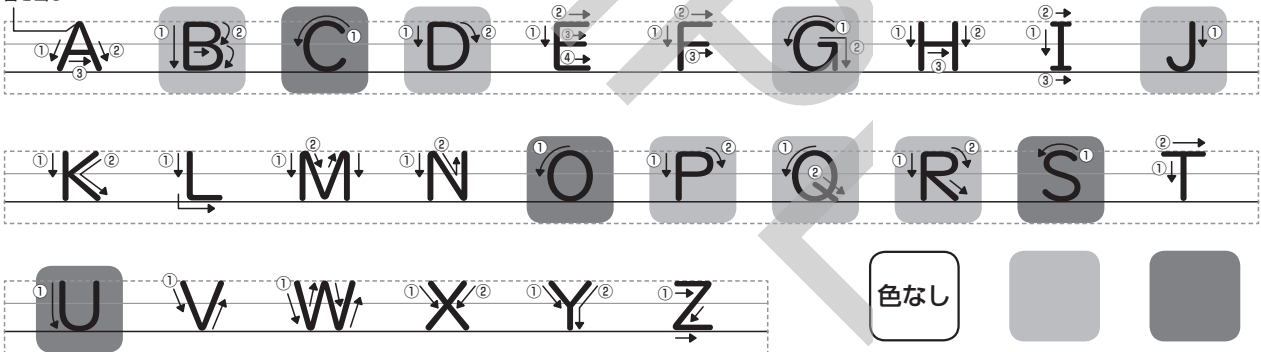


アルファベット小文字

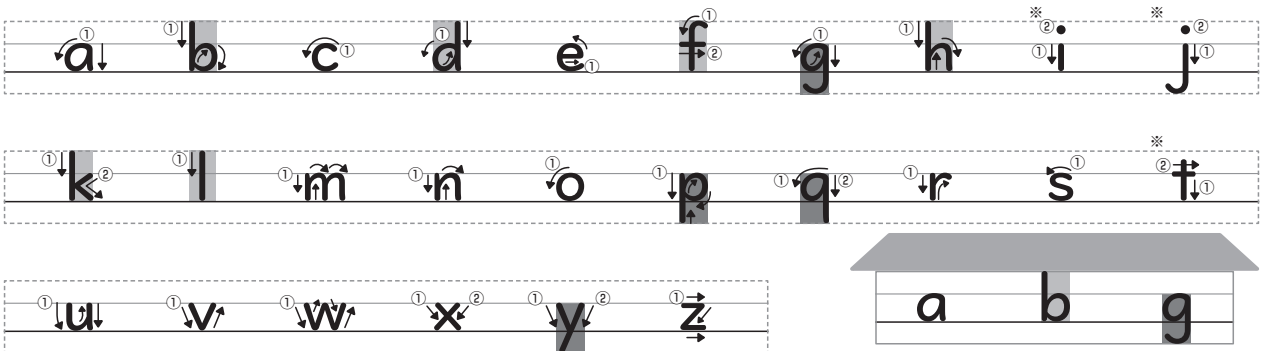


アルファベット大文字 書き方

書き出し



アルファベット小文字 書き方



※ i, j, + は例外

ローマ字(ヘボン式)

	k	s	t	n	h	m	y	r	w	n	g	z	d	b	p
a あ	ka か	sa さ	ta た	na な	ha は	ma ま	ya や	ra ら	wa わ	n ん	ga が	za ざ	da だ	ba ば	pa ぱ
i い	ki き	shi し	chi ち	ni に	hi ひ	mi み		ri り			gi ぎ	ji じ	ji ぢ	bi び	pi ぴ
u う	ku く	su す	tsu つ	nu ぬ	fu ふ	mu む	yu ゆ	ru る			gu ぐ	zu ず	zu づ	bu ぶ	pu ぷ
e え	ke け	se せ	te て	ne ね	he へ	me め		re れ			ge げ	ze ぜ	de で	be べ	pe ぺ
o お	ko こ	so そ	to と	no の	ho ほ	mo も	yo よ	ro ろ			go ご	zo ぞ	do ど	bo ぼ	po ぽ
	kya きゃ	sha しゃ	cha ちゃ	nya にゃ	hya ひゃ	mya みゃ		rya りゃ			gya ぎゃ	ja じゃ		bya びゃ	pya ぴゃ
	kyu きゅ	shu しゅ	chu ちゅ	nyu にゅ	hyu ひゅ	myu みゅ		ryu りゅ			gyu ぎゅ	ju じゅ		byu びゅ	pyu ぴゅ
	kyo きょ	sho しょ	cho ちょ	nyo にょ	hyo ひょ	myo みょ		ryo りょ			gyo ぎょ	jo じょ		byo びょ	pyo ぴょ

1 アルファベット順に連続した文字になるように、 にあてはまる大文字を書きなさい。

(1) **D** → → **F**

(2) **K** → **L** →

(3) **R** → → **T**

(4) **X** → → **Z**

2 アルファベット順に連続した文字になるように、 にあてはまる小文字を書きなさい。

(1) **i** → → **k**

(2) **f** → **g** →

(3) **p** → → **r**

(4) **b** → **c** →

3 次の日本語をローマ字で書きなさい。

(1) なごや

(2) すきやき



音声を聞いて、話の内容を確認しよう。

Key Phrase ①

Nice to meet you, Mr. Smith.

(はじめまして、スミス先生。)

Nice to meet you, too, Ren.

(こちらこそはじめまして、れん。)

書いてみよう

(1), (2)はなぞり書き, (3)は空らんをうめよう。

(1)

Nice to meet you, Mr. Smith.

(2)

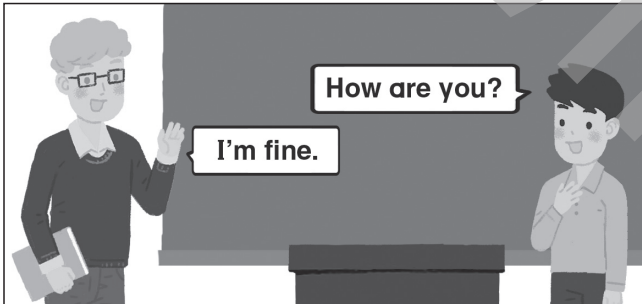
Nice to meet you, too, Ren.

(3)

はじめまして、スミス先生。

to

you, Mr. Smith.



音声を聞いて、話の内容を確認しよう。

Key Phrase ②

How are you?

(調子はどうですか。)

I'm fine.

(わたしは元気です。)

書いてみよう

(1), (2)はなぞり書き, (3)は空らんをうめ, (4)は英語をならべかえよう。

(1)

How are you?

(2)

I'm fine.

(3)

わたしはねむいです。

sleepy.

(4)

(are / How / you) ?

調子はどうですか。

_____ ?

練習しよう

Key Phrase ① あいさつ 英語をなぞって何度か書こう！ 🎧



Good morning.

おはよう。



See you.

またね。



Hello.

こんにちは。



Nice to meet you.

はじめまして。



Thank you.

ありがとう。

そのほかの単語

Good afternoon. こんにちは。 Good evening. こんばんは。

Good night. おやすみなさい。 Goodbye. さようなら。 Hi. やあ。

練習しよう

Key Phrase ② 気持ち・状態 Key Phrase ②の下線に入る英語をなぞって何度か書こう！ 🎧



fine

元気な



happy

うれしい



hungry

空腹の



sad

悲しい



sleepy

ねむい

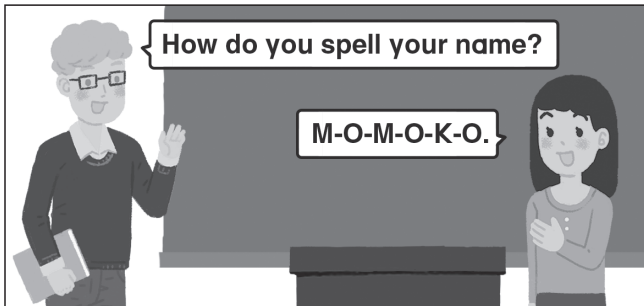
そのほかの単語

bad 調子が悪い busy いそがしい excited わくわくした good 調子が良い

tired つかれた

名前のつづり, 好きなもの

目標 自分の名前のつづりや, 好きなスポーツを英語で言えるようになるう!



音声を聞いて, 話の内容を確認しよう。

Key Phrase ③

How do you spell your name?

(あなたの名前はどのようにつづりますか。)

M-O-M-O-K-O.

(M-O-M-O-K-O です。)

書いてみよう

(1), (2)はなぞり書き, (3)は空らんをうめよう。

(1)

How do you spell your name?


(2)

M-O-M-O-K-O.

(3)

あなたの名前はどのようにつづりますか。

do you your ?



音声を聞いて, 話の内容を確認しよう。

Key Phrase ④

What sport do you like?

(あなたは何のスポーツが好きですか。)

I like tennis very much.

(ぼくはテニス大好きです。)

書いてみよう

(1), (2)はなぞり書き, (3)は空らんをうめ, (4)は英語をならべかえよう。

(1)

What sport do you like?

(2)

I like tennis very much.

(3)

ぼくはラグビー大好きです。

rugby very much.

(4)


(do / What / you / sport / like) ?

あなたは何のスポーツが好きですか。

?

練習しよう

Key Phrase ③ アルファベット

英語をなぞって何度か書こう！ 

A	a
B	b
C	c
D	d
E	e






そのほかのアルファベット

F G H I J K L M N O P Q R S T U V W X Y Z
f g h i j k l m n o p q r s t u v w x y z

練習しよう

Key Phrase ④ スポーツ

Key Phrase ④の下線に入る英語をなぞって何度か書こう！ 

	baseball	野球
	basketball	バスケットボール
	soccer	サッカー
	swimming	水泳
	volleyball	バレーボール

そのほかの単語

badminton バドミントン dodgeball ドッジボール gymnastics 体操
marathon マラソン table tennis たつ球 tennis テニス track and field 陸上競技

練習問題



音声を聞いて、以下の問題に答えましょう。


1 読みあげられた英語を表すイラストを選んで、記号を書きましょう。

(1) () (2) () (3) () (4) ()

ア




イ



ウ



エ



2 これからゆま(Yuma)とケント(Kent)の対話の流れます。対話を聞き、正しいほうを○で囲みましょう。

(1) ケントは調子が(良い 悪い)です。

(2) ケントが好きなスポーツは(サッカー テニス)です。

(3) ゆまが好きなスポーツは(ダンス 水泳)です。


3 イラストに合う英語を□内から選んで の上書きましょう。

(1)



□

(2)



□

(3)



□

(4)



□

hungry


basketball

busy

tennis

soccer

marathon

4 次の英語を正しい順序にならべかえ、の上に正しく書きましょう。

(1) (you / Nice / meet / to).

(2) (do / How / your / you / name / spell)?

_____?


5 次の Susan (スーザン) のじこしょうかいカードを読み、以下の問題に答えましょう。

Hello, I'm Susan.

I'm fine.

I like tennis.

I don't like track and field.



(1) スーザンの調子は？

(2) スーザンが好きなスポーツは？

(3) スーザンが好きではないスポーツは？

6 次の英語の質問に、あなた自身のことについて答えましょう。

(1) How do you spell your name?

(2) What sport do you like?

I like
